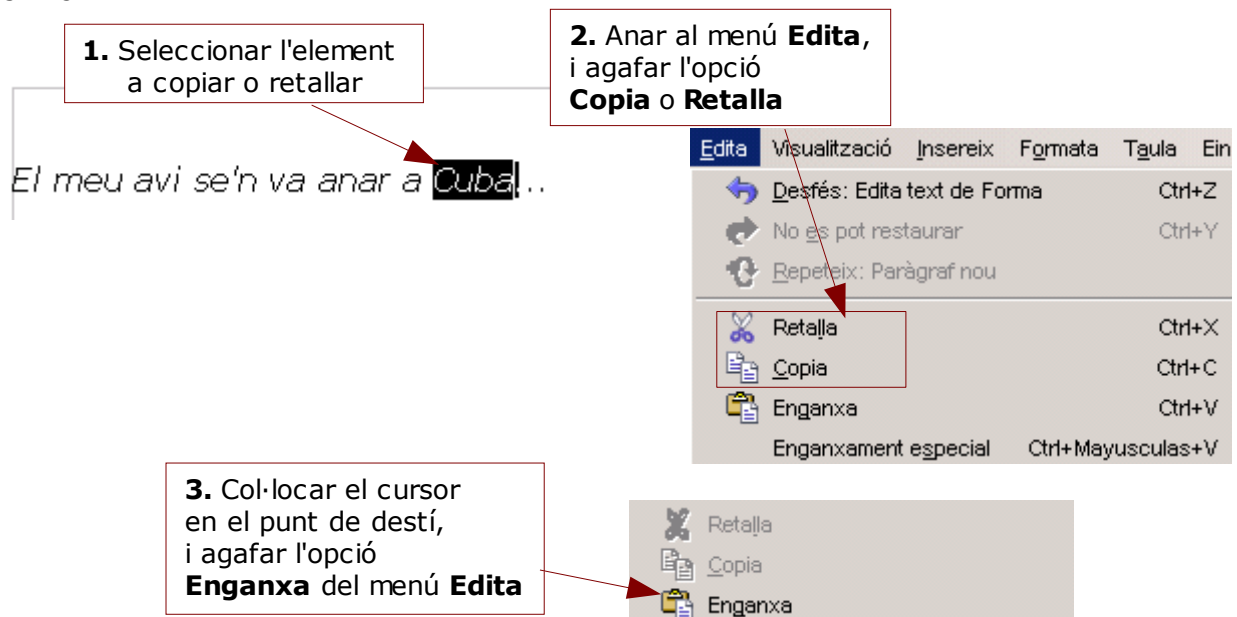





Apunts XX - Copiar, retallar i enganxar

Quan parlem de copiar ens referim a col·locar una còpia en un altre lloc, mentre que quan parlem de retallar volem dir treure alguna cosa d'un lloc per portar-lo a un altre. Es poden fer servir diferents mètodes.

Mitjançant el menú:



Mitjançant el ratolí i les icones:

1. Seleccionar l'element que volem copiar o retallar (caràcter, paraula, paràgraf,...).
2. Fer clic a la icona de **copiar**  o **retallar**  , que es troben a la barra de dalt del programa (barra estàndard).
3. Col·locar el cursor en el punt de destí i fer clic a la icona d'enganxar 

Mitjançant el ratolí es pot fer de diferents mètodes :

- **Seleccionar** amb doble clic, fer **clic amb el botó dret**, escollir **Copia** o **Retalla** en el menú contextual; anar a la posició on volem enganxar, fer **clic amb el botó dret** i escollir l'opció **Enganxa**.
- Només amb el teclat.
 1. Seleccionem el text, amb la tecla **MAY+fletxes** seleccionem lletres, amb **MAY+Ctrl+fletxes** seleccionem paraules,
 2. Copiar amb **Ctrl+C**.
 3. Per últim, anar a la posició on volem enganxar, i prémer **Ctrl+V**.